



SEGURIDAD ALIMENTARIA MEXICANA
ESTADO DE ACTIVIDADES
DEL 1º DE ENERO AL 31 DE OCTUBRE DE 2023 y 2022


(Cifras en Pesos)

Concepto	2023	2022	Concepto	2023	2022
INGRESOS Y OTROS BENEFICIOS			GASTOS, OTRAS PÉRDIDAS		
Ingresos de Gestión	1,890,223,913	2,930,633,842	Gastos de Funcionamiento	5,150,645,233	5,326,637,140
Impuestos	0	0	0 Servicios Personales	1,073,822,261	725,793,600
Cuotas y Aportaciones de Seguridad Social	0	0	0 Materiales y Suministros	2,824,751,760	3,349,035,860
Contribuciones de Mejoras	0	0	0 Servicios Generales	1,252,071,212	1,251,807,680
Derechos	0	0			
Productos de Tipo Corriente	0	0	Transferencias, Asignaciones, Subsidios y Otras Ayudas	1,108,613,856	249,851,681
Aprovechamientos de Tipo Corriente	0	0	0 Transferencias Internas y Asignaciones al Sector Público	0	0
Ingresos por Ventas de Bienes y Servicios	1,890,223,913	2,930,633,842	0 Transferencias al Resto del Sector Público	0	0
Ingresos no Comprendidos en las Fracciones de la Ley de	0	0	0 Subsidios y Subvenciones	1,108,613,856	249,851,681
Ingresos Causados en Ejercicios Fiscales Anteriores Pendientes de Liquidación o Pago	0	0	0 Ayudas Sociales	0	0
			0 Pensiones y Jubilaciones	0	0
			0 Transferencias a Fideicomisos, Mandatos y Contratos Análogos	0	0
Participaciones, Aportaciones, Convenios, Incentivos Derivados de la Colaboración Fiscal, Fondos Distintos de Aportaciones, Transferencias, Asignaciones, Subsidios y Subvenciones, y Pensiones y Jubilaciones	10,843,209,912	6,206,361,660	0 Transferencias a la Seguridad Social	0	0
Participaciones, Aportaciones, Convenios, Incentivos Derivados de la Colaboración Fiscal, Fondos Distintos de Aportaciones	0	0	0 Donativos	0	0
Transferencias, Asignaciones, Subsidios y Subvenciones, y Pensiones y Jubilaciones	10,843,209,912	6,206,361,660	0 Transferencias al Exterior	0	0
Otros Ingresos y Beneficios	192,776,265	350,826,908	Participaciones y Aportaciones	0	0
0 Ingresos Financieros	164,419,818	101,773,852	0 Participaciones	0	0
0 Incrementos por Variación de Inventarios	0	0	0 Aportaciones	0	0
0 Disminución del Exceso de Estimaciones por Pérdida, Deterioro u Obsolescencia	0	0	0 Convenios	0	0
0 Disminución del Exceso de Provisiones	0	0	Intereses, Comisiones y Otros Gastos de la Deuda Pública	0	0
0 Otros Ingresos y Beneficios Varios	28,356,447	249,053,056	0 Intereses de la Deuda Pública	0	0
			0 Comisiones de la Deuda Pública	0	0
Total de Ingresos y Otros Beneficios	12,926,210,091	9,487,822,410	0 Gastos de la Deuda Pública	0	0
			0 Costos por Coberturas	0	0
			0 Apoyos Financieros	0	0
			Otros Gastos y Pérdidas Extraordinarias	1	210,361,506
			0 Estimaciones, Depreciaciones, Deterioros, Obsolescencias y Amortizaciones	0	0
			0 Provisiones	0	0
			0 Disminución de Inventarios	0	0
			0 Aumento por Insuficiencia de Estimaciones por Pérdida o Deterioro y Obsolescencia	0	0
			0 Aumento por Insuficiencia de Provisiones	0	0
			0 Otros Gastos	1	210,361,506
			Inversión Pública	0	0
			0 Inversión Pública no Capitalizable	0	0
			Total de Gastos y Otras Pérdidas	6,259,259,089	5,786,850,326
			AHORRO/(DESAHORRO) DEL EJERCICIO	6,666,951,001	3,700,972,084

Bajo protesta de decir verdad declaramos que los Estados Financieros y sus notas, son razonablemente correctos y son responsabilidad del emisor.


L.C. HIRAM BENJAMIN RUBIO GUZMAN
TITULAR DE LA UNIDAD DE ADMINISTRACIÓN Y FINANZAS


C.P. JAVIER LOZANO VARGAS
CERENTE DE ANÁLISIS FINANCIERO


C.P. ROBERTO GUTIÉRREZ GUTIÉRREZ
ENCARGADO DEL DESPACHO DE LA
SUBGERENCIA DE ANÁLISIS FINANCIERO